

報告月	11月	グループ名	森のプレゼント
-----	-----	-------	---------

11月10日

豊田自動織機様に仲良しベンチ寄贈

グループ全員で心を込めて、子供たちが楽しく遊べるように製作しました。





ベンチ見本の製作



製作依頼者や、見学に来られた方が、目で見て分かるように

1/4のスケールモデルを製作しました。

ベンチ制作方法の改善



製作数が多いと、寸法確認の不足や手違いで不良品が出来ることがありました。

防止の対策として、設備の治具化を実施致しました。

報告月	10 月	グループ名	森のプレゼント	送信先: mailto:astesun@aste-toyota.com
内 容 (写真あれば添付)	<p>① 活動日</p> <p>1日(水)</p> <p>6日(月)</p> <p>8日(水) 定例会</p> <p>13日(月)</p> <p>15日(水)</p> <p>20日(月)</p> <p>22日(水)</p> <p>27日(月)</p> <p>29日(水)</p> <p>② 定例会報告内容</p> <ul style="list-style-type: none"> ◦ 来年度間伐を実施する。それにもない製材機のメンテナンスを進めるお話しがありました。 ◦ 森フレで使用するビス、バンド、テープ、固縛ロープ等の備品の発注をお願いしました。 <p>③ 作業の進捗状況</p> <ul style="list-style-type: none"> ◦ 10月に入りコスモスが咲きだしあすこのまわりで秋を感じるこのごろ。活動しやすい季節になってきました。 ◦ 豊田自動織機株式会社には引き渡しベンチ24脚却はほぼ完成しました。 ◦ 天板の節穴を埋める修理作業を行なっています。 ◦ ラベルもベンチの梁り部分にきれいに印字されています。 ◦ 使う側に立ち安全性と品質には気を配りながら仕上げてました。 ◦ 24脚引き渡しスタンバイ状態です。 			

報告月	9 月	グループ名	森のアレゼント
内 容 (写真あれば添付)	<p>1日(月)</p> <p>3日(火)</p> <p>8日(月)</p> <p>10日(水) 定例会</p> <p>15日(月)</p> <p>17日(水)</p> <p>22日(月)</p> <p>24日(水)</p> <p>29日(月)</p>		<p>この6日間で、豊田自動車織機様 ご依頼の 大人用ベンチ 24脚、ほぼ完成にこぎつけました。</p> <p>材料どり、 カンサかけ 組みつけ、 研磨、 補修、 うべろ張り、</p> <p>きれいに仕上がって仕上げる状態にあるのは もう1人、あとにすることにしておりま、</p> <p>残りの日々、今年の手支つくりは ほぼ完了しております</p> <p>流れ作業の様に役割分担して、皆 要領を心得て、 スムーズに完成にいったので、自分でも 早く、 出まじりの良さに 関心しました。</p> <p>ただ、材料的には、やはり ぶしの多さなどは 苦めない、 やむをえないところがありま</p> <p>来月またみなでみかき上げて 喜んでいただけるようにしま、</p>

送信先: <mailto:astesun@aste-toyota.com>

報告月	8 月	グループ名	森のプレゼント
-----	-----	-------	---------

送信先: <mailto:astesun@aste-toyota.com>

活動日	人員	内容
4. (月)	11人	自由研究
○ 6 (水)	10人	豊田式 アシナ労働組合 <u>定例会</u> 碧南福祉センターにて 3名 (積み木 20 1000積み木 20) (子供用ベンチ 10 大人用ベンチ 5)
9~18	夏の休暇	
20 (水)	11人	梅ヶ丘学園にて輪ゴムで走るミニカー作り 参加者 8名
25 (月)	11人	自由研究
27 (水)	13人	豊田自動車系機械 ベンチ兼テーブル 24脚準備に入る



1000積み木が楽しい

ミニカーの部品



阿弥陀如来像周囲



○子供達への手作りのプレゼント

○ミニカーの組み立て方と脱明する部品



内 容

(写真あれば添付)

報告月	7 月	グループ名	森のフレスト
-----	-----	-------	--------

送信先: <mailto:astesun@aste-toyota.com>

内 容

(写真あれば添付)

★1

5～6月の ベンチ作成の結果を見て...






① 作りかた、手順の見直し、

② 治工具の手直し、整備

★2

各機械のメンテナンス

送信先: <mailto:astesun@aste-toyota.com>

報告月	6 月	グループ名	森へのプレゼント						
主な活動品 6月2日(日) 6月4日(火) 6月9日(日) 6月11日(水) 6月16日(日) 6月18日(火) 6月23日(日) 6月25日(水) 内 容 (写真あれば添付)	①活動内容		依頼先	製品名	台数	内 容	時間	写真	
	アイン労働組合			背もたれ付ベンチ	5台	木取り→加工→組立→仕上(バフ掛け)の工程で製作	約70人		
				子供用ベンチ	1台	木取り→加工→組立→仕上(バフ掛け)の工程で製作	約5人		
				フロア積み木	2台	前回作った物を提供	約5人		
				積み木セット	2台	但し時間がたっているため日焼け茶色に変色新品2台は白く、漂白剤でペーパーカゲに新品同様にした			
	自主			ベンチ、サンプル品		ベンチ5種類のベンチを1/3の縮尺で製作	約8人		
	②まとめ								
			1) 背もたれ付ベンチの背もたれ部分が長いため現状の工作機では加工出来ないため加工機を駆使し加工した。この様な加工を標準化出来ないため今後製作しない。						
			2) 木工製品は時間がたつと日焼けし変色するため今回は受注を受けてから製作する。						
			3) ベンチの縮尺サンプルを工作したため受注時等に活用する。						
		4) 剣玉軍の技術が向上したため今回は単刀で加工、今後図面を見て物が作れるよう指導していく。 作成者 斎藤							

報 告 月	5 月
グループ名	森のプレゼント

報告	主な活動日	活 動 内 容		
	5／ 7 (水)			
	5／12 (月) (ミーティング)			
	5／14 (水)			
	5／19 (月)			
	5／21 (水)	5/12 ミーティング風景	5/12 花壇看板支柱撤去作業	5/21 木材曲げの技能習得中
	5／26 (月)			
	5／28 (水)			
	参加人数			
	10 名～13 名	5/26 個人作品の制作	5/28 個人作品の制作	5/28 作品への互いの批評

報告月	4 月	グループ名	森のプレゼント
-----	-----	-------	---------

送信先: <mailto:astesun@aste-toyota.com>

日 付 参加人数

5 (土) 2

7 (月) 11

9 (水) 12

14 (月) 10

16 (水) 13

21 (月) 13

23 (水) 13

活動内容

はじめの会 柳子さんのあいさつ 会員証の交付

見本の背もたれ椅子完成

定例会 今年度の協賛会社よりの注文予定

自由研究

全員で大掃除

○木彫りの七福神
皆さん良いお顔を
福がいっぱい来ますように



○オーケストラ
手の動きを研究
中
どんな動きをするのか
楽しみです。



○背もたれ付きベンチ
格好良く出来てました

○曲げわっぱに挑戦
なかなか難しいそうぞす



内 容

(写真あれば添付)

